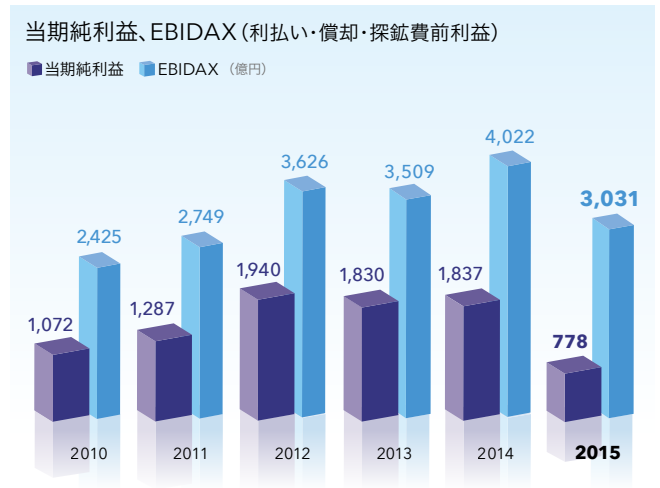
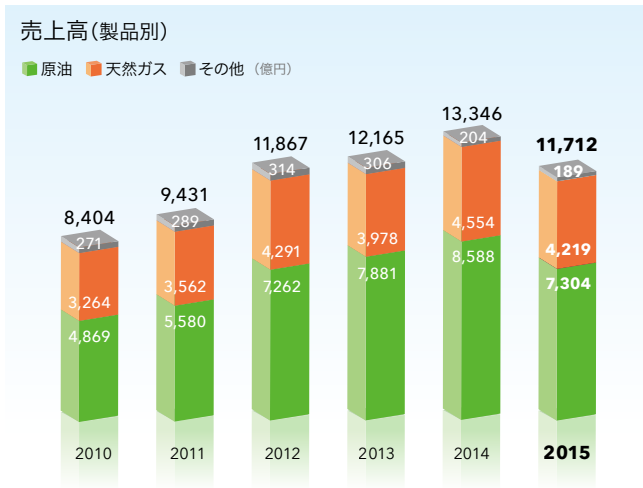


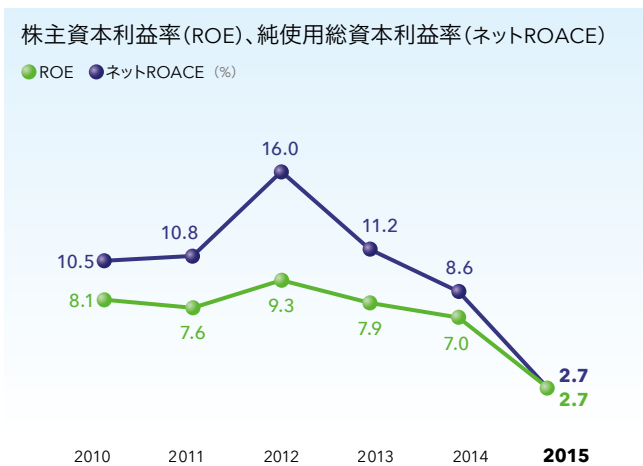
# 財務・事業ハイライト (過去5年間との比較グラフ)

3月31日終了の連結会計年度 主な指標の注記はP.51参照

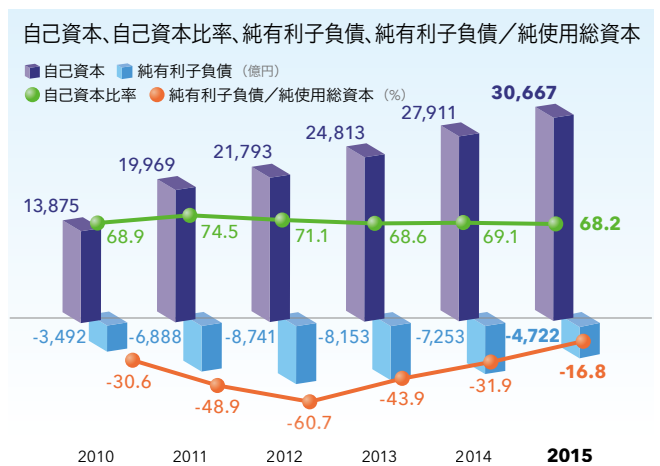
## 収益性指標 ▶ 参照: その他の収益性指標、別冊ファクトブック2015 P.8



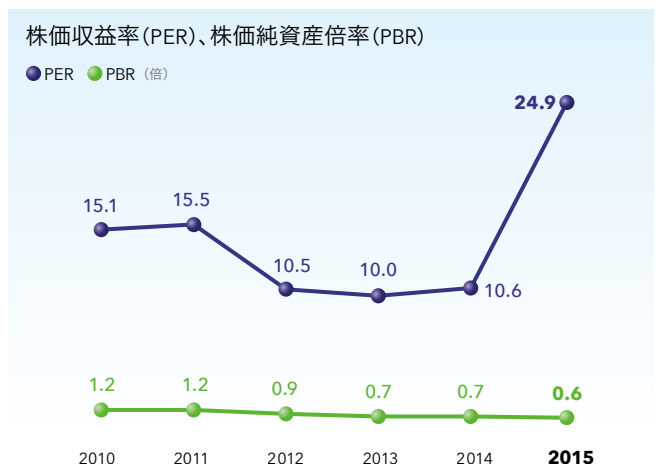
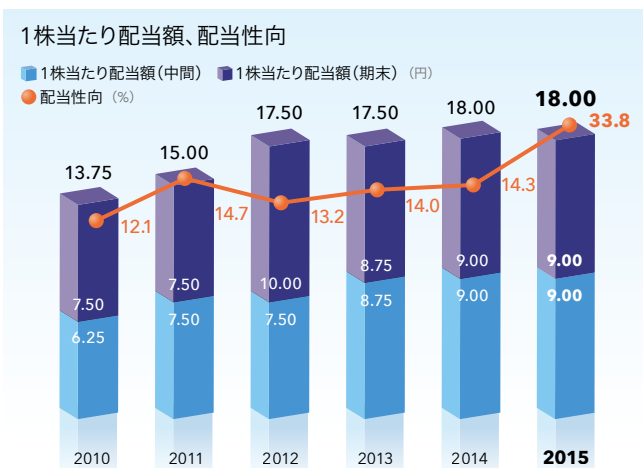
## 効率性指標 ▶ 参照: その他の効率性指標、別冊ファクトブック2015 P.9



## 安全性指標 ▶ 参照: その他の安全性指標、別冊ファクトブック2015 P.11



## 投資指標 ▶ 参照: その他の投資指標、別冊ファクトブック2015 P.12

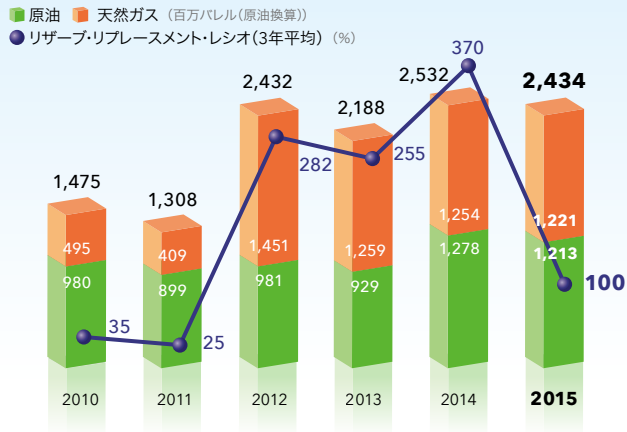


※2013年10月1日を効力発生日として普通株式1株につき400株の割合で株式分割を行っています。  
各連結会計年度の1株当たり配当額は、当該株式分割の影響を考慮した遡及修正後の金額となっています。

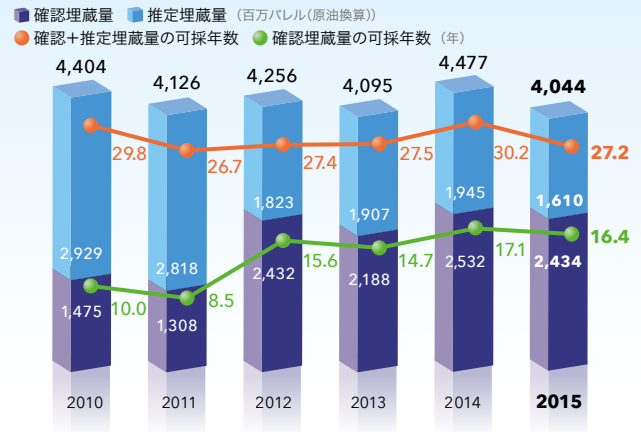
## 埋蔵量・生産量指標

▶ 参照: その他の埋蔵量・生産量指標、別冊ファクトブック2015 P.13

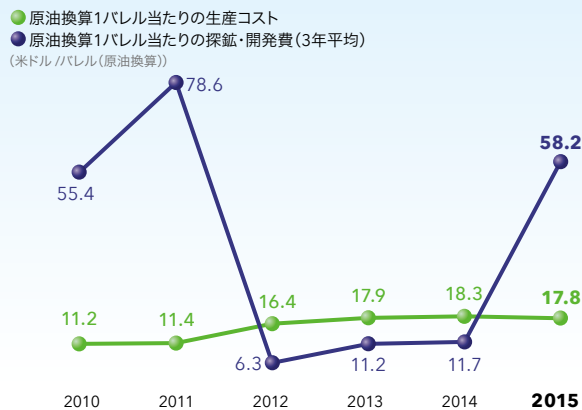
### 確認埋蔵量(製品別)、リザーブ・リプレースメント・レシオ(3年平均)



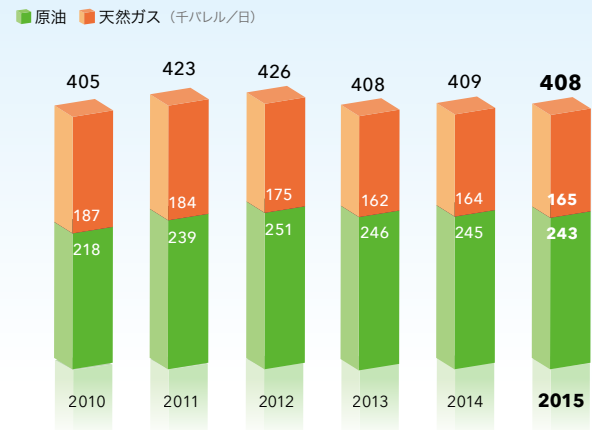
### 確認・推定埋蔵量、可採年数



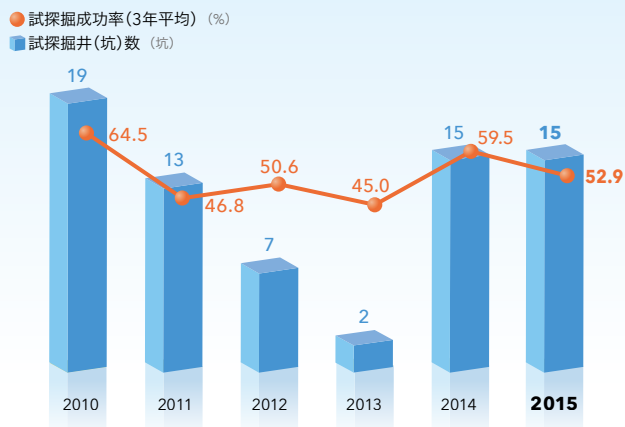
### 原油換算1バレル当たりの生産コスト、探鉱・開発費(3年平均)



### ネット生産量(製品別、原油換算)



### 試探掘成功率(3年平均)、試探掘井(坑)数



### 水資源使用量、温室効果ガス排出量

