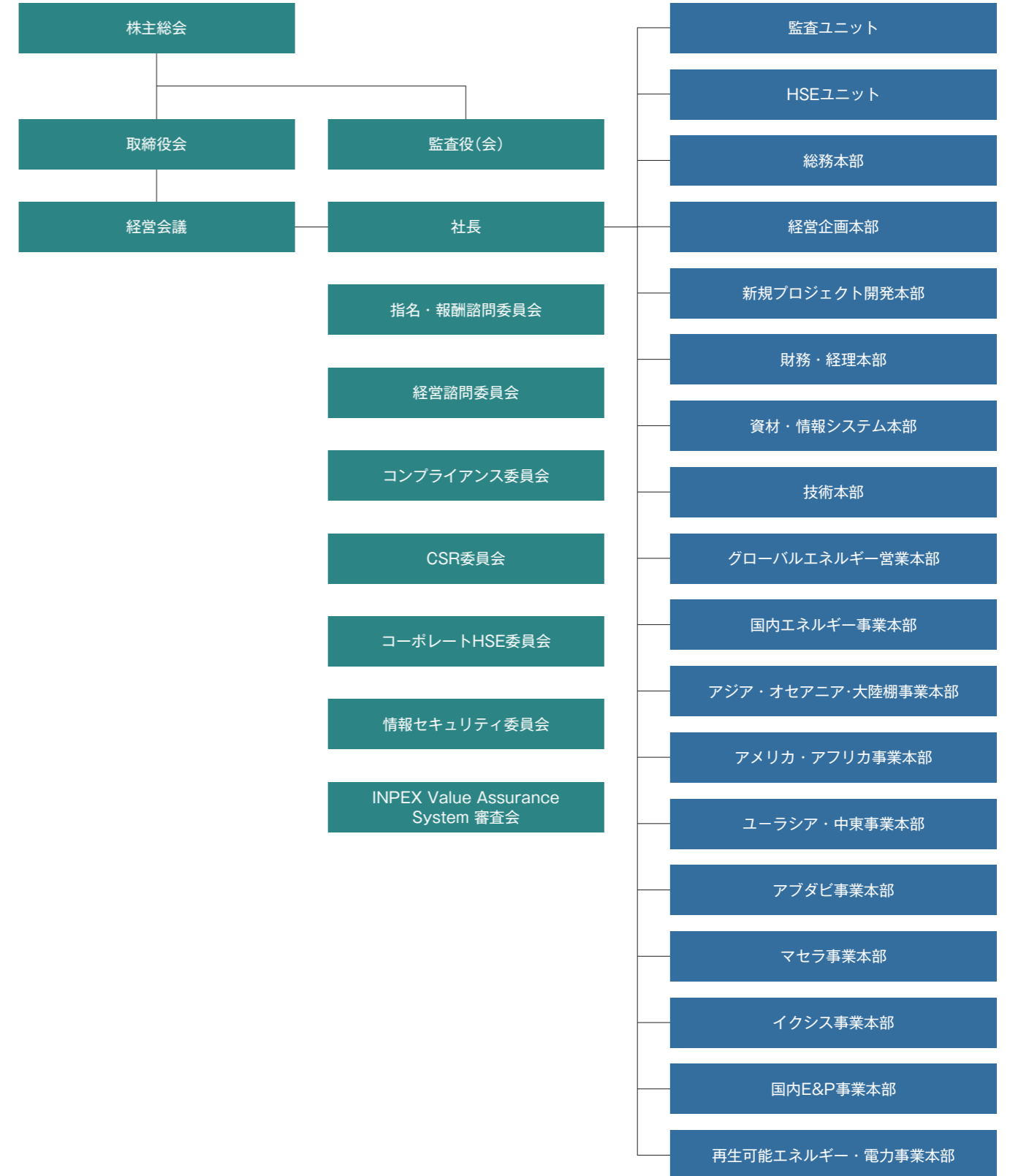


# 1. 会社概要

商号	国際石油開発帝石株式会社 (英文商号：INPEX CORPORATION)
本社所在地	〒107-6332 東京都港区赤坂五丁目3番1号 赤坂Bizタワー 電話番号：03-5572-0200
設立	2006(平成18)年4月3日
決算期	3月
資本金	2,908億983万5,000円
従業員数	3,189名(連結 2018年3月末現在)
主な事業	石油・天然ガス、その他の鉱物資源の調査、探鉱、開発、生産、販売及び同事業に付帯関連する事業、それらを行う企業に対する投融資

# 2. 現行組織図

(2018年6月26日現在)



### 経営理念・企業行動憲章

当社グループは、豊かな社会づくりに貢献するという企業の方向性を示す「経営理念」、CSRへの取り組みを推進するための指針であり、CSR に対して積極的に貢献していくという決意を示した「企業行動憲章」を定めています。

#### ◆ 経営理念

私たちは、エネルギーの開発・生産・供給を、持続可能な形で実現することを通じて、より豊かな社会づくりに貢献します。

#### ◆ 企業行動憲章

当社グループは、長期的な視野に立って効率のかつ積極的な事業運営を進め、社会的責任を果たし信頼される企業であり続けるため、経営トップの率先垂範の下、ステークホルダーの関心に配慮しつつ、以下の原則に基づき、たゆまぬ努力を続けていきます。

1. 社会や産業に不可欠なエネルギーの安定的かつ効率的な供給を実現します。
2. エネルギー供給を担う企業として、すべての事業活動において安全操業・管理を徹底します。
3. すべての事業活動において、法令の遵守はもとより、人権を含む各種の国際規範や操業地域における社会的規範に沿った良識ある行動をとります。
4. 株主、従業員、取引先、ビジネスパートナーをはじめ広く社会とのコミュニケーションを図り、企業情報を積極的かつ公正に開示します。また、各種情報の保護・管理を徹底します。
5. 従業員の多様性、人格、個性を尊重するとともに、ゆとりと豊かさを実現すべく、労働安全衛生を確保し、働きやすい環境や能力開発の機会を提供します。
6. 環境問題への取り組みは企業の存在と活動に必須の要件として、主体的に社会の持続可能な発展に貢献します。
7. 良識ある社会の一員として、各国・各地域の文化・習慣に配慮し、当該国・地域の経済社会の発展に貢献する経営を行います。

### INPEXバリュー

当社グループでは、役員・従業員が一体となって働くための共通の基盤として、5つの項目からなる「INPEXバリュー」を定めています。INPEXバリューは当社グループの役員・従業員としての働き方をしめすものであり、すべての役員・従業員は日々の業務遂行にあたり具体的な行動を通じてバリューを体現することが求められています。



#### ◆ Safety 安全第一

安全第一で考え、行動し、安全文化を深化させること

#### ◆ Integrity 誠実

常に高い倫理観を持ち、実直で、周囲から信頼される行動をとること

#### ◆ Diversity 多様性

多種多様な人材が活躍できるよう性別、年齢、国籍、文化、習慣等の違いを受け入れ、尊重すること

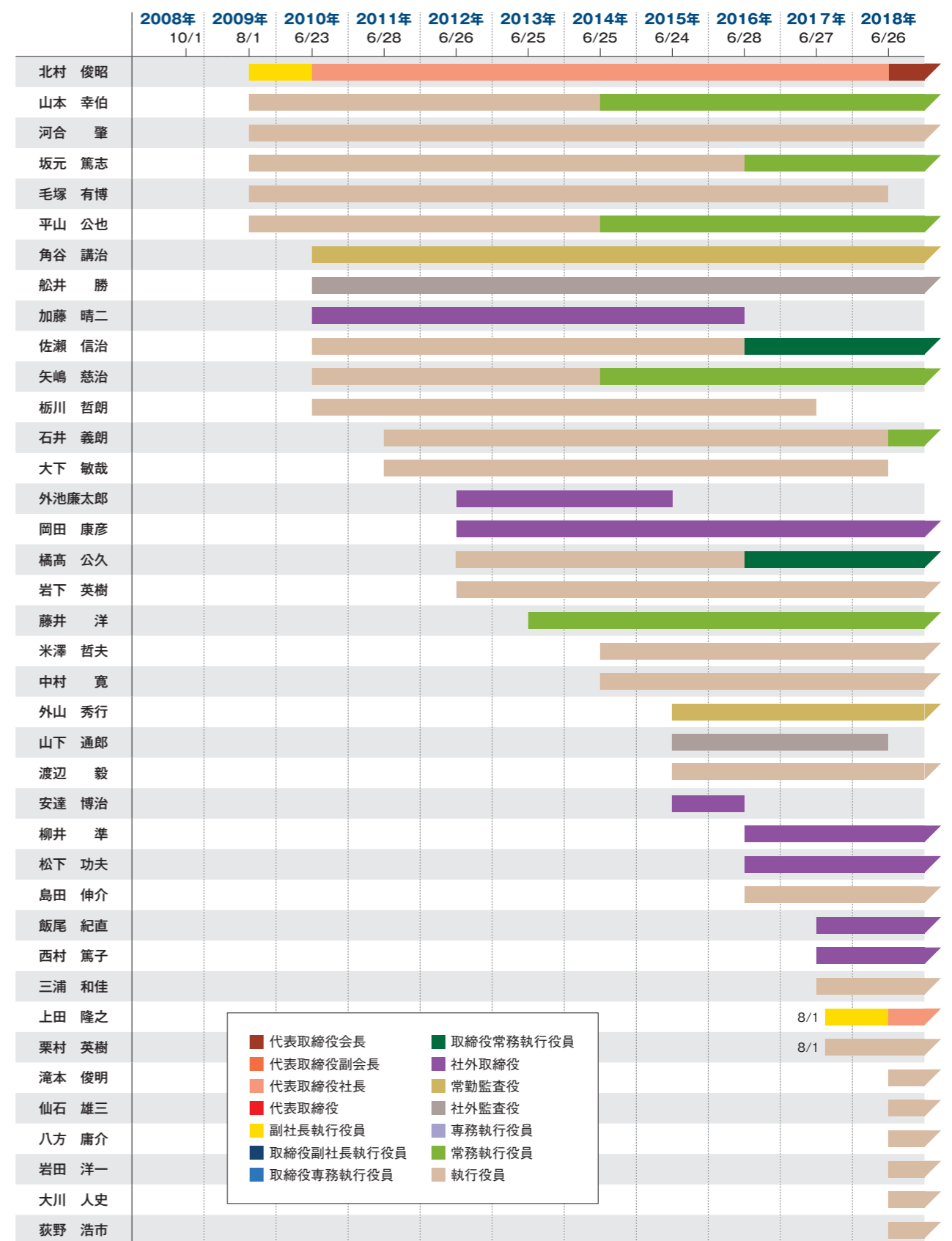
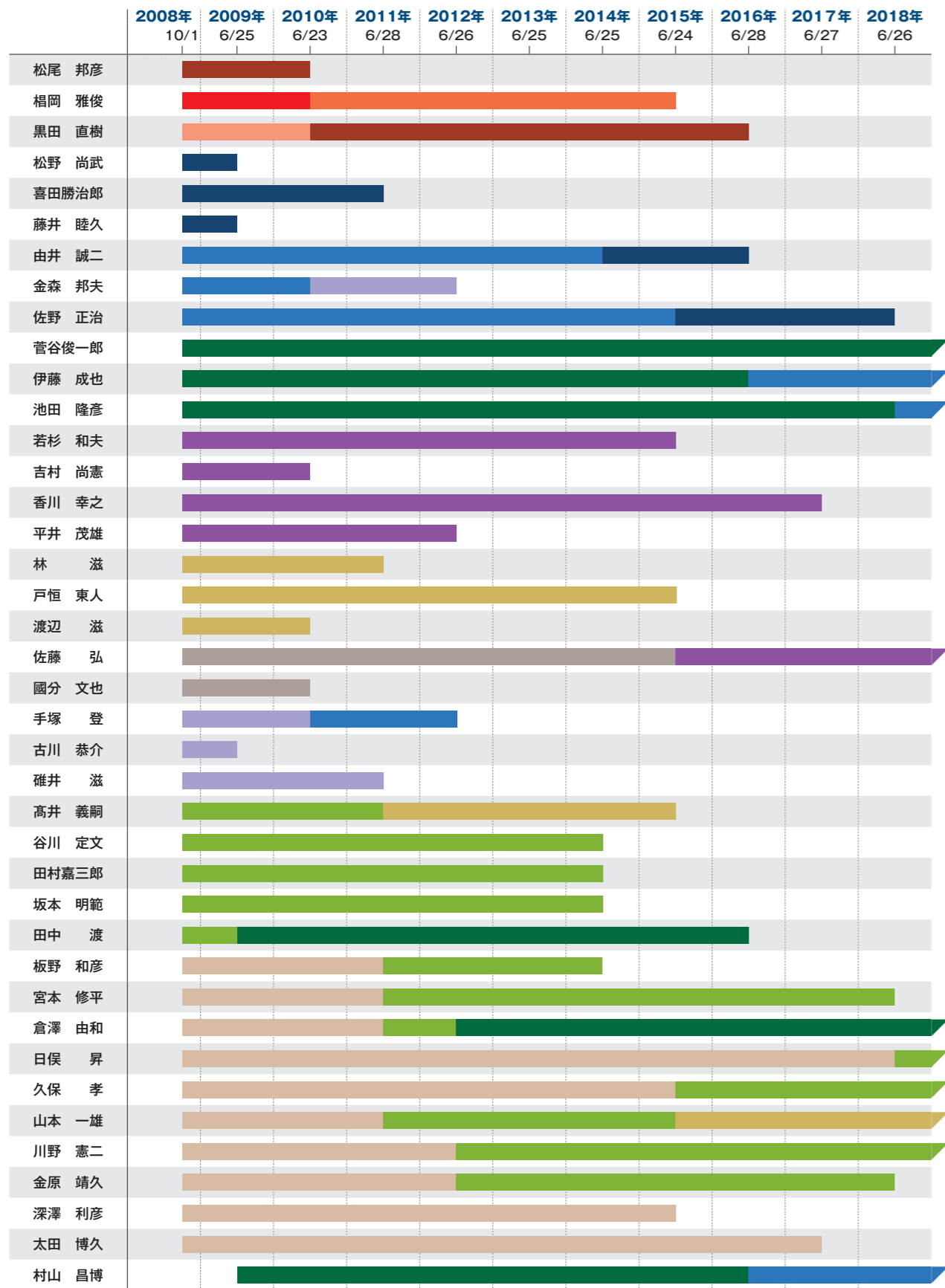
#### ◆ Ingenuity 創意工夫

現状に満足せず、新しい視点や発想からより良いものを追求すること

#### ◆ Collaboration 協働

チームワークを大切にし、社内及び地域社会を含めた社外の関係者と協力すること

# 4. 役員任期一覽



# 5. 地域セグメント一覧

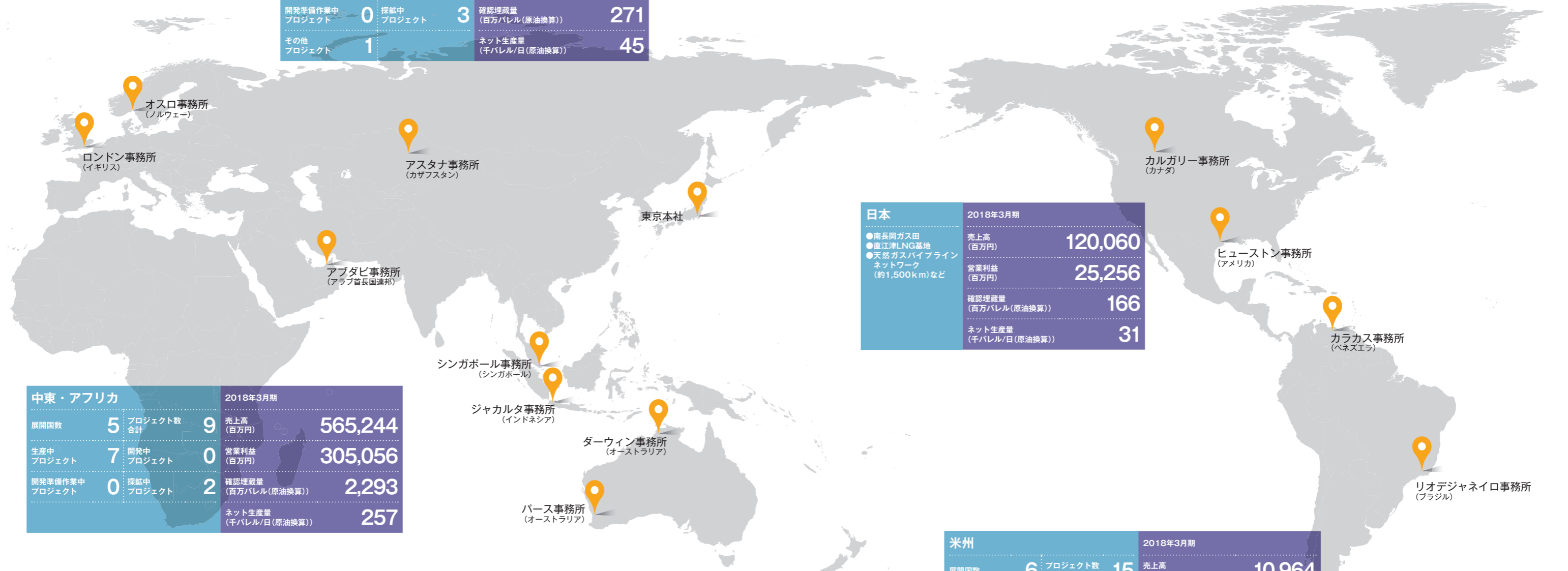
ユーラシア			2018年3月期		
展開国数	5	プロジェクト数合計	8	売上高 (百万円)	88,597
生産中プロジェクト	4	開発中プロジェクト	0	営業利益 (百万円)	21,396
開発準備作業中プロジェクト	0	探鉱中プロジェクト	3	確認埋蔵量 (百万バレル(原油換算))	271
その他プロジェクト	1			ネット生産量 (千バレル/日(原油換算))	45

日本		2018年3月期	
●南長岡ガス田		売上高 (百万円)	120,060
●直江津LNG基地		営業利益 (百万円)	25,256
●天然ガスパイプラインネットワーク (約1,500km) など		確認埋蔵量 (百万バレル(原油換算))	166
		ネット生産量 (千バレル/日(原油換算))	31

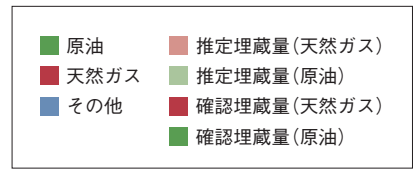
中東・アフリカ			2018年3月期		
展開国数	5	プロジェクト数合計	9	売上高 (百万円)	565,244
生産中プロジェクト	7	開発中プロジェクト	0	営業利益 (百万円)	305,056
開発準備作業中プロジェクト	0	探鉱中プロジェクト	2	確認埋蔵量 (百万バレル(原油換算))	2,293
				ネット生産量 (千バレル/日(原油換算))	257

アジア・オセアニア			2018年3月期		
展開国数	5	プロジェクト数合計	40	売上高 (百万円)	148,837
生産中プロジェクト	11	開発中プロジェクト	2	営業利益 (百万円)	28,405
開発準備作業中プロジェクト	1	探鉱中プロジェクト	26	確認埋蔵量 (百万バレル(原油換算))	1,119
				ネット生産量 (千バレル/日(原油換算))	91

米州			2018年3月期		
展開国数	6	プロジェクト数合計	15	売上高 (百万円)	10,964
生産中プロジェクト	9	開発中プロジェクト	0	営業利益 (百万円)	10,656
開発準備作業中プロジェクト	1	探鉱中プロジェクト	5	確認埋蔵量 (百万バレル(原油換算))	9
				ネット生産量 (千バレル/日(原油換算))	25

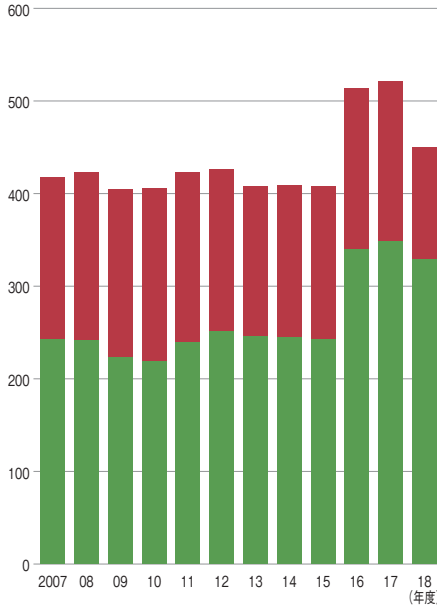


# 6. 業績の推移



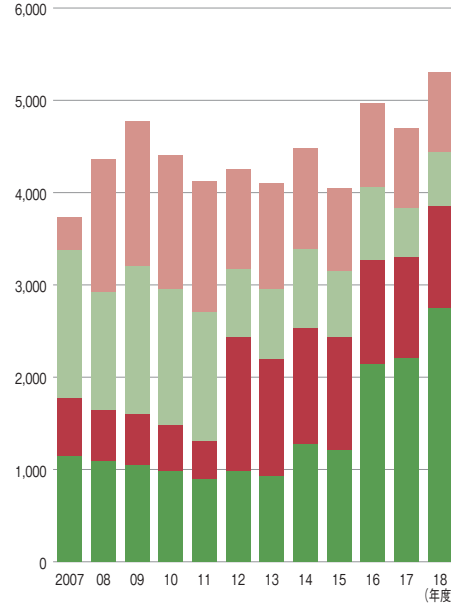
## Net生産量

(単位:千boe/日)



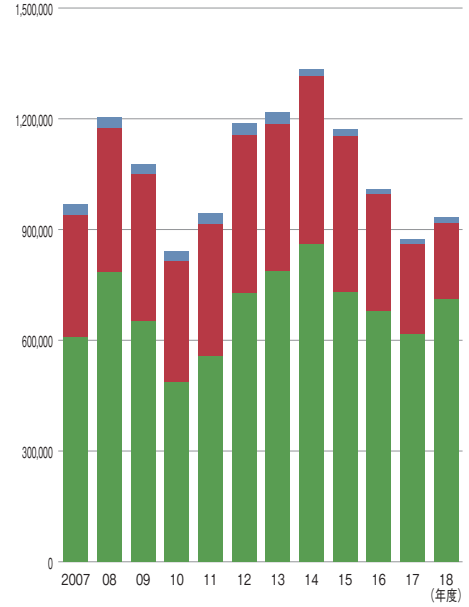
## 埋蔵量

(単位:MMboe)



## 売上高

(単位:百万円)



### (1) Net生産量の推移

(単位:千boe/日)

年度	2007	2008	2009	2010	2011	2012	2013	2014	2015	2016	2017	2018
原油	242.50	241.50	223.20	218.30	239.60	251.20	245.90	244.90	242.70	339.20	348.30	329.10
天然ガス	175.19	181.50	181.68	187.10	183.74	174.98	161.89	163.89	165.36	174.64	173.01	120.82
合計	417.69	423.00	404.88	405.40	423.34	426.18	407.79	408.79	408.06	513.84	521.31	449.92

### (2) 埋蔵量の推移

(単位:MMboe)

年度	2007	2008	2009	2010	2011	2012	2013	2014	2015	2016	2017	2018	
確認埋蔵量	原油	1,139	1,088	1,048	980	899	981	929	1,278	1,213	2,143	2,210	2,747
	天然ガス	631	557	550	495	409	1,451	1,259	1,254	1,221	1,121	1,094	1,110
	合計	1,770	1,645	1,598	1,475	1,308	2,432	2,188	2,532	2,434	3,264	3,304	3,857
推定埋蔵量	原油	1,610	1,274	1,603	1,476	1,393	734	769	854	715	796	521	583
	天然ガス	349	1,447	1,573	1,453	1,425	1,089	1,138	1,091	895	909	868	860
	合計	1,959	2,721	3,176	2,929	2,818	1,823	1,907	1,945	1,610	1,705	1,389	1,443

### (3) 品目別売上高の推移

(単位:百万円)

年度	2007	2008	2009	2010	2011	2012	2013	2014	2015	2016	2017	2018
原油	607,400	783,465	650,352	486,920	557,910	726,222	788,135	858,753	730,422	679,241	617,194	710,277
天然ガス	332,937	391,090	398,266	326,412	356,247	429,065	397,766	455,414	421,859	316,761	242,575	208,102
その他	29,375	28,409	27,545	27,094	28,921	31,443	30,631	20,457	18,944	13,561	14,653	15,322
合計	969,712	1,202,965	1,076,164	840,427	943,080	1,186,731	1,216,533	1,334,625	1,171,226	1,009,564	874,423	933,701